

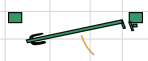







 <p><b>1 check list par portail</b></p>	FAX	COMMANDES : 05.45.21.95.50	DEVIS : 05.45.21.95.87
	E-MAIL	COMMANDES : commandes@lippi.fr	DEVIS : devis@lippi.fr
	Nom interlocuteur :	Raison sociale :	
	E-mail :	Date de la demande :	

### CHECK LIST PORTAILS PIVOTANTS MODELE TIVANO®

#### 1. SENS D'OUVERTURE ( vue de dessus ) ouverture à 180° (N'existe pas en version automatisé)

	PIVOTANT 1 vantail		PIVOTANT 2 vantaux	
Poussant droit	 <input type="checkbox"/>		 <input type="checkbox"/>	
Tirant droit	 <input type="checkbox"/>		 <input type="checkbox"/>	
Poussant gauche	 <input type="checkbox"/>		 <input type="checkbox"/>	
Tirant gauche	 <input type="checkbox"/>		 <input type="checkbox"/>	

**(extérieur du site)**

#### 2. DIMENSIONS

*Schéma de votre portail*

##### Portillon Tivano (1 vantail)

Passage (m) : 1,00  1,25  1,50

Hauteur (m) : 1,00  1,25  1,50  1,75  2,00

##### Portail Tivano (2 vantaux) :

Passage (m) : 2,00  2,50  3,00  3,50  4,00  4,50

5,00

Hauteur (m) : 1,00  1,25  1,50  1,75  2,00

#### 3. REVETEMENT

Thermolaqué sur acier galvanisé (standard)

Thermolaqué sur galvanisé à chaud (option)

Galvanisé à chaud sans thermolaquage (option)

#### 4 COULEUR

1 seule couleur pour l'ensemble

Blanc 9016 sablé	<input type="checkbox"/>	Gris 7016 brillant	<input type="checkbox"/>
Blanc 9010 brillant	<input type="checkbox"/>	Graphite sablé métallisé	<input type="checkbox"/>
Gris alu 9006 métallisé	<input type="checkbox"/>	Noir 9005 sablé	<input type="checkbox"/>
Corten	<input type="checkbox"/>	Noir 9005 brillant	<input type="checkbox"/>
Scorie	<input type="checkbox"/>	Vert 6005 sablé	<input type="checkbox"/>
Gris 7016 sablé	<input type="checkbox"/>	Vert 6005 brillant	<input type="checkbox"/>

Autre couleur  RAL N° :

#### 5. REMPLISSAGE

Barreadé rond Ø22 dépassant biseauté

Barreadé rond Ø22 dépassant droit

Barreadé rond Ø22 non dépassant

#### 6. CHOIX DES PILES

A visser

A sceller

#### 7. OPTIONS & COMMANDE D'OUVERTURE

Gond sur platine (x1) - Gond M20 interdit sur vantail > 3m	<input type="checkbox"/>	Gâche électrique Locinox à impulsion	<input type="checkbox"/>	Kit bouton 3006 KR	<input type="checkbox"/>
Protection gond en tôle a riveter (x1)	<input type="checkbox"/>	Serrure à rupture électrique avec gaine DVK	<input type="checkbox"/>	Kit Push 3006	<input type="checkbox"/>
Platines décalées	<input type="checkbox"/>	Triangle pompier Locinox	<input type="checkbox"/>	Trappe de visite par 2 (Véhicule Léger)	<input type="checkbox"/>
Serrure à code mécanique	<input type="checkbox"/>	Pattes Cadenas	<input type="checkbox"/>	Lisse défensive soudée (uniquement sur barreadage non dépassant)	<input type="checkbox"/>
Gâche électrique Locinox à rupture	<input type="checkbox"/>	Ferme porte Samson	<input type="checkbox"/>		

Mise en route simple  Mise en route complexe  Contrat entretien

**ATTENTION : CERTAINES COMBINAISONS D'OPTIONS DE PORTAIL NE SONT PAS COMPATIBLES ET NECESSITE UN AVIS DU BUREAU D'ETUDES POUR VALIDATION**