



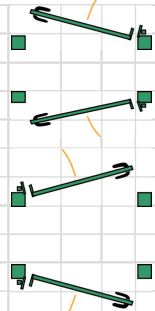
FAX	COMMANDES : 05.45.21.95.50	DEVIS : 05.45.21.95.87
E-MAIL	COMMANDES : commandes@lippi.fr	DEVIS : devis@lippi.fr
Nom interlocuteur :	Raison sociale :	
E-mail :	Date de la demande :	

1 check list par portail

### CHECK LIST PORTAILS PIVOTANTS UNIVERS STEM®

#### 1. SENS D'OUVERTURE ( vue de l'extérieur du site ) ouverture à 90°

##### PIVOTANT 1 vantail



Poussant droit

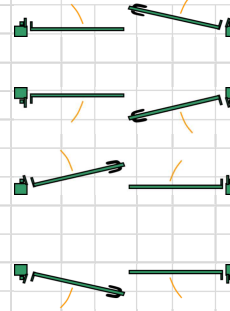
Tirant droit

Poussant gauche

Tirant gauche

(extérieur du site)

##### PIVOTANT 2 vantaux



(extérieur du site)

#### 2. DIMENSIONS




Schéma de votre portail

##### Portillon STEM ( 1 vantail )

Passage ( m ) : 1,00

Hauteur ( m ) : 1,00  1,25  1,50  1,75  2,00

##### Portail STEM ( 2 vantaux ) :

Passage ( m ) : 1,00 + 1,00  1,00 + 2,00  2,00 + 2,00

Hauteur ( m ) : 1,00  1,25  1,50  1,75  2,00

##### Si vantaux inégaux ( vue de l'extérieur )

Largeur vantail gauche : ..... m

Largeur vantail droite : ..... m

sur DEVIS

#### 4. COULEUR

- MONOCOULEUR** 1 seule couleur pour l'ensemble
- BI COULEUR** 1 seule couleur pour la base  
1 seule autre couleur pour les barreaux

Collection Brillance	BASE	BRX	Collection Texture (sablé)	BASE	BRX	Collection Structure (Mat)	BASE	BRX
Vert 6005 B	<input type="checkbox"/>	<input type="checkbox"/>	Grège	<input type="checkbox"/>	<input type="checkbox"/>	Ivoire RAL 1015 S	<input type="checkbox"/>	<input type="checkbox"/>
Blanc 9010 B	<input type="checkbox"/>	<input type="checkbox"/>	Corten	<input type="checkbox"/>	<input type="checkbox"/>	Rouge RAL 3004 S	<input type="checkbox"/>	<input type="checkbox"/>
Noir 9005 satiné	<input type="checkbox"/>	<input type="checkbox"/>	Scorie	<input type="checkbox"/>	<input type="checkbox"/>	Bleu RAL 5023 S	<input type="checkbox"/>	<input type="checkbox"/>
Gris 7030 B	<input type="checkbox"/>	<input type="checkbox"/>	Basalt	<input type="checkbox"/>	<input type="checkbox"/>	Vert RAL 6005 S	<input type="checkbox"/>	<input type="checkbox"/>
Gris 7035 B	<input type="checkbox"/>	<input type="checkbox"/>	Noir Sablé	<input type="checkbox"/>	<input type="checkbox"/>	Gris RAL 7016 S	<input type="checkbox"/>	<input type="checkbox"/>
Bleu 5010 B	<input type="checkbox"/>	<input type="checkbox"/>		<input type="checkbox"/>	<input type="checkbox"/>	Gris RAL 7040 S	<input type="checkbox"/>	<input type="checkbox"/>
Rouge 3004 B	<input type="checkbox"/>	<input type="checkbox"/>		<input type="checkbox"/>	<input type="checkbox"/>	Marron RAL 8014 S	<input type="checkbox"/>	<input type="checkbox"/>
Gris 7016 B	<input type="checkbox"/>	<input type="checkbox"/>		<input type="checkbox"/>	<input type="checkbox"/>	Brun gris RAL 8019 S	<input type="checkbox"/>	<input type="checkbox"/>
Gris aluminium 9006 B	<input type="checkbox"/>	<input type="checkbox"/>		<input type="checkbox"/>	<input type="checkbox"/>	Noir RAL 9005 S	<input type="checkbox"/>	<input type="checkbox"/>
						Blanc RAL 9016 S	<input type="checkbox"/>	<input type="checkbox"/>

autre couleur  BASE  BRX

#### 5. REMPLISSAGE


pour barreaudage aligné haut et bas



pour barreaudage aléatoire haut / aligné bas



pour barreadage aligné haut et bas



## 6. VERSION

Manuelle

Automatisée

## 7. SCELLEMENT DES PILES

à Visser

à Sceller

## 8. OPTIONS & COMMANDE D'OUVERTURE

### commande

Contacteur à clé T21 E + canon serrure

Télécommande 4 voies

Boucle magnétique + relais - 6m

Clavier codé CLAV K Antivandale

Lecteur de badge + Clavier codé (10 badges inclus)

Badges supplémentaires (par 10)

Horloge (annuelle avec jours fériés) Legrand Alpharex

Cellule supplémentaire pour poids lourds FAAC Resist

Interphone

### structure

Triangle pompier

Ventouses électromagnétiques

Ferme porte Samson

Gond sur platine (x2)

Platines décalées

Trappe de visite par 4 (VL+PL)

### autre

Borne d'accès nue Véhicules Légers

Borne d'accès nue VL+Poids Lourds

mise en route simple

mise en route complexe

contrat entretien