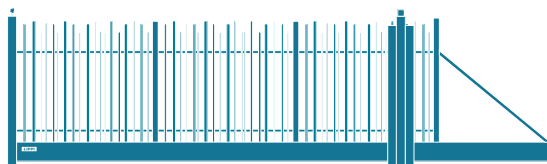


Univers STEM®

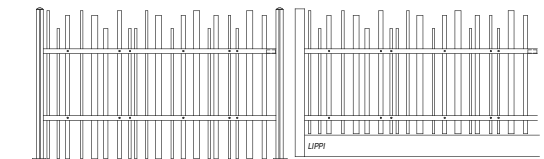


Portail autoportant manuel *ou* automatisé

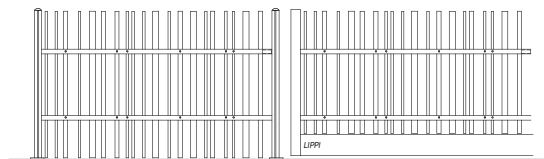


Portail autoportant

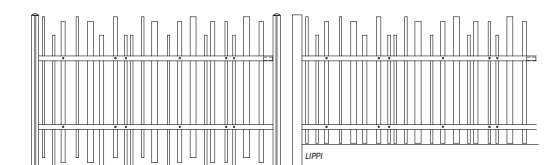
Alignement du portail avec le barreadage



Portail aligné avec le barreadage aléatoire en haut et aligné en bas



Portail aligné avec le barreadage aligné en haut et en bas



Portail aligné avec le barreadage aléatoire en haut et en bas

Descriptif :

Description :	Les portails STEM® autoportants s'ouvrent par refolement latéral (à droite, par défaut). Le sens de refolement est à spécifier lors de la commande. Ils sont prévus pour une pose à visser sur massif béton. Ils sont préconisés pour des sites dont le passage est intensif (jusqu'à 400 manœuvres par jour). Une version collective est disponible sur demande avec moteur débrayé en cas de coupure de courant.	
Matériau :	Tube galvanisé E220 + Z275 suivant EN 10305-5	
Normes :	- Portails conformes à la norme EN 13241-1 - Marquage CE	
Revêtement :	Après traitement de surface, thermolaquage au polyester (environ 100 microns)	
Composants du portail :	- 1 vantail - 1 portique de structure à visser - 1 pile double de réception à visser	- 1 butée arrière - Rail à visser ou à sceller (vendu séparément)
Composants de l'automatisation :	- 1 moteur FAAC 844ER (avec platine électronique incorporée): Alimentation : 230 V - Puissance absorbée : 650W. Courant absorbé : 3,5A - Vitesse : 13 mètres/minute - Température de fonctionnement : de -20°C à +55°C - Poids moteur : 14.5kg - Protection thermique : 120°C - En cas de coupure de courant, déverrouillage à la main (sécurisé par clé) – en option moteur débrayé en version collective - 1 clignotant 230V	- 1 récepteur radio avec antenne - 2 télécommandes 2 canaux - Crémaillère métallique 22x22mm - 1 jeu de cellules anti vandale filaires - 5 barres palpées actives (1 pour le vantail + 4 pour le portique) - 1 transmetteur pour la barre palpée embarquée - 1 éclairage de zone
Options:	- Télécommandes supplémentaires 2 ou 4 voies - Boucles à induction 6m - Clavier codé - Lecteur de badges et badges (10) - Horloge annuelle	- Bornes d'accès - 1 jeu de cellules filaires Poids Lourd - Barillet pour triangle pompier - Trappes de visite - Bouchon noir sur barreaux
Services :	- Forfait de mise en route du portail hors option complexe - Installation Option complexe (Horloge annuelle, boucle à induction...) - Contrat d'entretien par chantier entre 1 et 5 ans - 2 visites annuelles	- Intervention SAV - Formation vendeurs - Assistance à la pose
Remplissage :	Remplissage STEM® par barreaux 50x25mm, 35x20, 20x20 soudés ou vissés (barreaux de couleurs) avec 3 options d'alignement.	
Garanties :	Garantie jusqu'à 10 ans contre la corrosion. Les garanties contre la corrosion sont accordées automatiquement dès livraison à réception des produits. Garantie 24 mois sur les pièces mécaniques et l'automatisme à partir de la date de livraison. Pour connaître les conditions de garanties et obtenir un certificat de garantie : www.garantie-lippi.fr	

Dimensions

Passage (m)	Hauteur (m)				
	4.00m	5.00m	6.00m	7.00m	8.00m
Ht 1.25m	Poutre : 180x100x3 + rail CA4 Cadre : 80x80x3 Pile guide : 120x120x3 Pile réception : 120x120x3				
Ht 1.50m					
Ht 1.75m					
Ht 2.00m					

28 couleurs disponibles

