




FAX	COMMANDES : 05.45.21.95.50	DEVIS : 05.45.21.95.87	
E-MAIL	COMMANDES : commandes@lippi.fr	DEVIS : devis@lippi.fr	V1 du 13-02-17
Nom interlocuteur :	Raison sociale :		
E-mail :	Date de la demande :		

1 check list par portail

CHECK LIST PORTAILS COULISSANTS - AUTOPORTANTS UNIVERS Z®

1. TYPE DE PORTAIL (vue de dessus)

Coulissant	<input type="checkbox"/>	à visser	<input type="checkbox"/>	à sceller	<input type="checkbox"/>
		rail			
Autoportant	<input type="checkbox"/>	queue triangulée uniquement 			

2. REFOULEMENT

Refolement gauche		<input type="checkbox"/>
Refolement droit		<input type="checkbox"/>

(extérieur du site)

3. DIMENSIONS

Portails Z®

Passage (m):

Hauteur (m) :

4,00	<input type="checkbox"/>	1,45	<input type="checkbox"/>
5,00	<input type="checkbox"/>	1,65	<input type="checkbox"/>
6,00	<input type="checkbox"/>	1,80	<input type="checkbox"/>
7,00	<input type="checkbox"/>	2,05	<input type="checkbox"/>
8,00	<input type="checkbox"/>		

Schéma de votre portail

4. COULEUR

Collection Brillance

Vert 6005 B	<input type="checkbox"/>
Blanc 9010 B	<input type="checkbox"/>
Noir 9005 satiné	<input type="checkbox"/>
Gris 7030 B	<input type="checkbox"/>
Gris 7035 B	<input type="checkbox"/>
Bleu 5010 B	<input type="checkbox"/>
Rouge 3004 B	<input type="checkbox"/>
Gris 7016 B	<input type="checkbox"/>
Gris aluminium 9006 B	<input type="checkbox"/>



Collection Texture (sablé)

Grège	<input type="checkbox"/>
Corten	<input type="checkbox"/>
Scorie	<input type="checkbox"/>
Basalt	<input type="checkbox"/>
Noir Sablé	<input type="checkbox"/>

Collection Structure (Mat)

Ivoire RAL 1015 S	<input type="checkbox"/>
Rouge RAL 3004 S	<input type="checkbox"/>
Bleu RAL 5023 S	<input type="checkbox"/>
Vert RAL 6005 S	<input type="checkbox"/>
Gris RAL 7016 S	<input type="checkbox"/>
Gris RAL 7040 S	<input type="checkbox"/>
Marron RAL 8014 S	<input type="checkbox"/>
Brun gris RAL 8019 S	<input type="checkbox"/>
Noir RAL 9005 S	<input type="checkbox"/>
Blanc RAL 9016 S	<input type="checkbox"/>

5. REMPLISSAGE

plein	
bulle	
empreinte	
mélodie	
origamis	
L	

pour configurer le portail, utiliser le configurateur Z ; configurateur.lippi.fr

6. VERSION

Manuelle	<input type="checkbox"/>	
Automatisée	<input type="checkbox"/>	230V, freiné sans courant <i>uniquement à visser</i>
Automatisée collectif	<input type="checkbox"/>	230V, libre sans courant

7. OPTIONS

commande

Contacteur à clé T21 E + canon serrure	<input type="checkbox"/>
Télécommande 4 voies	<input type="checkbox"/>
Boucle magnétique + relais - 6m	<input type="checkbox"/>
Clavier codé CLAV K Antivandale	<input type="checkbox"/>
Lecteur de badge + Clavier codé RESIST Antivandale (10 badges inclus)	<input type="checkbox"/>
Badges supplémentaires (par 10)	<input type="checkbox"/>
Horloge (annuelle avec jours fériés) Legrand Alpharex	<input type="checkbox"/>
Cellule supplémentaire pour poids lourds	<input type="checkbox"/>
Interphone	<input type="checkbox"/>
Bords sensibles arrières de sécurité	<input type="checkbox"/>

structure

Trappe de visite par 4 (VL+PL)	<input type="checkbox"/>
--------------------------------	--------------------------

autre

Borne d'accès nue Véhicules Légers	<input type="checkbox"/>
Borne d'accès nue VL+Poids Lourds	<input type="checkbox"/>
Triangle pompier	<input type="checkbox"/>

mise en route simple	<input type="checkbox"/>	mise en route complexe	<input type="checkbox"/>	contrat entretien	<input type="checkbox"/>
----------------------	--------------------------	------------------------	--------------------------	-------------------	--------------------------