

Panneau ISIS 44 medium

Conseils et mise en garde

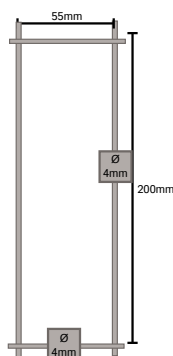
Nos clôtures ne peuvent en aucun cas servir de garde corps.

Lors d'un scellement, le béton est exposé au risque de gel : les résidus d'eau peuvent faire éclater le poteau ; prévoir un drain en fond de scellement.


Nous déclinons toute responsabilité si des pare-vues sont installés sur nos clôtures.



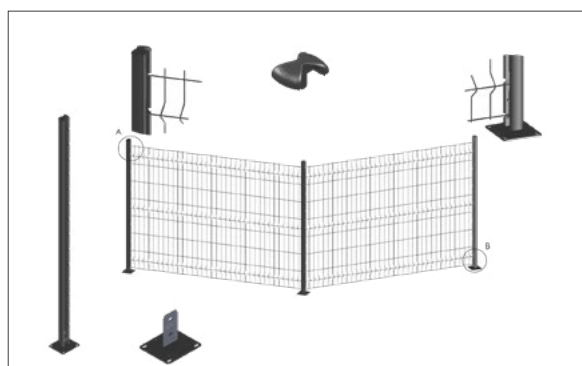
Pour la gestion des angles : poteau ISIS® (couleur : graphite - Collection Texture) avec l'agrafe ISIS®



Maille du panneau ISIS® 44 Medium



Panneau ISIS® 44 Medium



Descriptif :

Description :	Panneau électro-soudé
Matériau :	Acier S250GD
Longueur :	2.00m (entraxe entre poteaux : 2020mm)
Maille :	200x55mm (entraxe fils)
Diamètre du Fil :	4mm
Revêtement :	Après traitement de surface, thermolaquage électrostatique au polyester (environ 100 microns)
Fixation :	Sans Accessoire
Norme :	Conforme à la norme NF EN 10223-7 sur « les panneaux aciers soudés pour clôturation »
Finition :	Picots de 20mm en partie haute
Conditionnement :	Palette de 60 panneaux
Massif béton préconisé :	300x300x500mm
Gestion des angles :	L'agrafe ISIS® permet de gérer les angles de 90° à 150° pour chaque poteau. Elle se fixe sur les crans du poteau pour fixer les panneaux. On fixe 4 agrafes par poteau (2 de chaque côté).
Options possibles :	<ul style="list-style-type: none"> - Aquivoood : Lattes d'occultation Bois - Lattes d'occultation PVC ISIS® - Platine à visser pour les poteaux jusqu'à 1.50m (livrée sans visserie). Dimension : 114 x 130 mm. Pour fixation de la platine sur le poteau : Prévoir 1 sachet de visserie LIPPI pour 5 platines. - Portillon grillagé passage 1m
Application :	Habitat individuel
Garantie :	Garantie jusqu'à 10 ans contre la corrosion Les garanties contre la corrosion sont accordées automatiquement dès livraison à réception des produits. Pour connaître les conditions de garanties et obtenir un certificat de garantie : www.garantie-lippi.fr

Dimensions


Hauteur panneau ISIS® (m)	Hauteur du poteau ISIS® (m) ⁽¹⁾ (pour scellement en terre / pour scellement sur platine)	Nombre de plis	Poids du panneau (kg)
0.62	1.10 / 0.70	2	3.36
1.02	1.50 / 1.10	3	5.65
1.22	1.70 / 1.30	3	6.60
1.42	2.00 / 1.50	3	7.97
1.72	2.20 / -	3	8.73

⁽¹⁾ En cas de terrain avec redans, prendre la hauteur de poteau supérieure.

Poteau associé

Poteaux	Matériau
Poteau ISIS®	Acier galvanisé

3 couleurs disponibles



Vert6005 S

Gris 7016 S

Graphite