




**Exclusivité  
LIPPI  
le clips  
AQUILON®**

## Accessoires de fixation

### Applications

|                                                                                     | Produits                        | Applications                                                               |
|-------------------------------------------------------------------------------------|---------------------------------|----------------------------------------------------------------------------|
|  | Clips standard                  | Fixation du panneau sur le poteau AQUILON® avec tous les panneaux AQUILON® |
|  | Vis auto-cassante               | Sécurisation de la clôture 1 <sup>er</sup> niveau                          |
|  | Bloqueurs de clips XXL et clips | Sécurisation de la clôture 2 <sup>ème</sup> niveau                         |



système de fixation AQUILON®

### Conseils

Pour un meilleur maintien, les clips doivent être positionnés de préférence sous un pli, ou sous un fil horizontal pour les panneaux plats.

La languette se met en appui sur le fil vertical et bloque le panneau en fond de feuillure.

Les clips se fixent à l'aide de la pince ou du Clipseur Aquilon® conçus spécifiquement. Pour éviter le vandalisme et lutter contre l'arrachement, nous conseillons l'utilisation des bloqueurs de clips.



clips avec Bloqueur

## Clips standard

|                      |                                                                                          |
|----------------------|------------------------------------------------------------------------------------------|
| Description :        | Clips inox à languette                                                                   |
| Panneaux :           | Pour tous les panneaux AQUILON® (Prévoir le Clips 444 pour le panneau KOLOSS®)           |
| Nombre par panneau : | 4 à 16 clips selon la hauteur, soit un clips tous les 50cm de hauteur                    |
| Couleur :            | Les clips de fixation sont en inox. Ils sont proposés dans la même couleur que le poteau |

## Vis et écrou auto cassant

|                      |                                                                                                                                                                                                                                                                                                                 |
|----------------------|-----------------------------------------------------------------------------------------------------------------------------------------------------------------------------------------------------------------------------------------------------------------------------------------------------------------|
| Description :        | La vis avec écrou auto cassant permet de sécuriser la clôture : résistance accrue à la traction, effet retardateur sur le démontage du panneau (il oblige la découpe du panneau).<br>Vis : TBHC Ø 6mm / Longueur 20mm / Inox A2 (304)<br>Écrou : Écrou auto cassant M6 / Inox A1 (303) / Rupture de 0.8 à 1.5kg |
| Conditionnement :    | Sachet de 25 vis et 25 écrous                                                                                                                                                                                                                                                                                   |
| Nombre par panneau : | On peut installer autant de vis et écrou autocassant que de trous dans les poteaux                                                                                                                                                                                                                              |

## Bloqueur de clips XXL

|                    |                                                                                                                                                                                                                                                                                                                                 |
|--------------------|---------------------------------------------------------------------------------------------------------------------------------------------------------------------------------------------------------------------------------------------------------------------------------------------------------------------------------|
| Description :      | Pièce de blocage indémontable en Aluminium et sa vis autocassante (livré avec), à monter sur les clips.<br>Résistance à la traction verticale : 370kg, horizontale (1 clips + 1 bloqueur) : 340kg<br>Les bloqueurs sont de couleur Aluminium brut.<br>3 types de bloqueurs existent.<br>Le bloqueur peut être monté sans clips. |
| Panneau :          | Pour tous les panneaux de la gamme AQUILON®                                                                                                                                                                                                                                                                                     |
| Nombre par panneau | 4 à 6 bloqueurs par panneau selon la hauteur du panneaux et le niveau de protection souhaité                                                                                                                                                                                                                                    |

## Outils pour installer les clips

| Ciè AQUILON®                                                                        | Clipseur                                                                            | Pince AQUILON®                                                                       |
|-------------------------------------------------------------------------------------|-------------------------------------------------------------------------------------|--------------------------------------------------------------------------------------|
|  |  |  |

## Clipseur : pour une pose facilitée

La pose du clips est facilitée grâce au Clipseur : le mouvement de levier démultiplie la pression exercée sur le clips et simplifie le travail de l'installateur.

Le clipseur est en acier 8mm avec traitement électro-zingué, avec poignée synthétique ergonomique. Il permet l'installation de tous les poteaux panneaux AQUILON®



Montage du Clips avec le Clipseur AQUILON®

**Gain de temps  
à la pose  
20%**