

Panneau AQUILON 45 Medium

Pose

La clôture AQUILON® 45 Medium s'installe avec des clips qui lui permettent de gérer les redans avec précision en fonction du terrain à délimiter.

Conseils et mises en garde

Utilisation du clips de fixation avec soit la clé AQUILON®, le clipseur ou la pince AQUILON® pour la fixation sur le poteau AQUILON®.

Afin de faciliter la pose des angles de 76° à 120°, il est préconisé d'utiliser une feuillure pour la pose avec le poteau AQUILON®. Pour les autres angles, accoler deux poteaux AQUILON®.

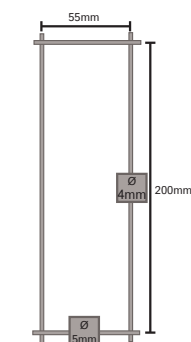
Lors d'un scellement, le béton est exposé au risque de gel : les résidus d'eau peuvent faire éclater le poteau ; prévoir un drain en fond de scellement. Nos clôtures ne peuvent en aucun cas servir de garde corps.

Pour une installation proche de la mer, il est recommandé d'utiliser le panneau AQUILON® 55 Bord de Mer.

Nous déclinons toute responsabilité si des pare-vues sont installés sur nos clôtures.



Panneau AQUILON® 45 Medium



Maille du panneau
AQUILON® 45 Medium



Panneau AQUILON®
45 Medium

Descriptif :

Description :	Panneau électro-soudé
Matériau :	Acier galvanisé classe D
Longueur :	2.50m
Maille:	200x55mm (entraxe fils)
Diamètre des fils :	Fil horizontal Ø 5mm, Fil vertical Ø 4mm
Norme :	Conforme à la norme NF EN 10223-7 sur « les panneaux aciers soudés pour clôturation »
Revêtement :	Après traitement de surface, thermolaquage au polyester (environ 100 microns).
Finition :	Picots de 25mm en partie haute
Conditionnement :	Palettes de 60 panneaux
Fixation :	Clips inox plastifiés (éléments vendus séparément)
Options :	<ul style="list-style-type: none"> - Platine pour poteau AQUILON® 260 S : à éclipse (pour poteau inférieur à 2.00m), soudé centrée ou déportée, platine en U soudée centrée ou déportée, platine équerre soudée centrée ou déportée - Feuillure AQUILON® aluminium à visser pour les angles de 76° à 120° - Lisse de protection - Kit d'occultation : Aquiwood® (en pin traité naturel ou teinté bois) Brise-vue PVC AQUILON®
Application :	Habitat individuel, collectivité et industrie
Garantie :	Garantie jusqu'à 10 ans contre la corrosion : Les garanties contre la corrosion sont accordées automatiquement dès livraison à réception des produits. Pour connaître les conditions de garanties et obtenir un certificat de garantie : garantie.lippi.fr

Dimensions













Hauteur panneau (m)	Hauteur poteau ⁽¹⁾ à sceller (m)	Longueur	Nombre de plis	Nombre de Clips ⁽³⁾ / Poteau	Poids (kg)
1.03	1.25/1.45 ⁽²⁾	2.50	2	6	7.88
1.23	1.45/1.75 ⁽²⁾	2.50	2	6	9.03
1.53	1.75/1.95 ⁽²⁾	2.50	3	8	10.80
1.73	1.95/2.25 ⁽²⁾	2.50	3	10	12.63
1.93	2.50	2.50	3	10	13.77

⁽¹⁾ En cas de terrain avec redans, prendre la hauteur de poteau supérieure

⁽²⁾ Scellement court (dans un muret) / scellement long (en pleine terre)

⁽³⁾ Les Clips sont vendus séparément

12 couleurs disponibles

			
Blanc 9016 S (Classe 1)	Blanc 9010 B (Classe 1)	Gris alu 9006 métallisé (Classe 1)	Corten (Classe 1)
			
Scorie (Classe 1)	Gris 7016 S (Classe 1)	Gris 7016 B (Classe 1)	Graphite sablé métallisé (Classe 1)
			
Noir 9005 S (Classe 1)	Noir 9005 B (Classe 1)	Vert 6005 S (Classe 1)	Vert 6005 B (Classe 1)

Poteau associé

Poteau	Applications	Résistance à 1m du sol	Entraxe poteaux
Poteau Aquilon® 260 S	Habitat individuel, collectivité et industrie	260 kg	2515mm
Poteau Aquilon® 450 A	Habitat individuel, collectivité et industrie	450 kg	2520mm